



Ασκήσεις Γλωσσικής
Ανάπτυξης με Άρωμα
Καλοκαιριού



μπάλα



μάσκα



**MY-BOOK
FREE**



my - book.gr

Πρότυπο Ψηφιακό Εκπαιδευτικό Υλικό

Το καλοκαίρι είναι εποχή για ξεκούραση, ηρεμία, χαλάρωση, βόλτες, μπάνια και ώρες ξέγνοιαστο παιχνίδι με τους μικρούς και τις μικρές της οικογένειας.

Ενθαρρύνοντας αυτή την **παιγνιώδη διάθεση των παιδιών** αλλά και τη δική μας μπορούμε να παίξουμε μαζί τους δημιουργικά, παιχνίδια που διασκεδάζουν, μυώντας ταυτόχρονα στον κόσμο των εννοιών και της γνώσης.

Εφόσον πολλές ώρες του καλοκαιριού θα τις περάσετε στη θάλασσα, γεμίστε τις με **ξέγνοιαστες δραστηριότητες** που σίγουρα θα έλξουν το ενδιαφέρον του παιδιού σας.

Ορισμένες από αυτές είναι:

Κινητικές ασκήσεις

Αισθησιο-κινητικές ασκήσεις

Αντιληπτικο-κινητικές ασκήσεις

1. Συζητήστε με το παιδί τι επιπλέει στο νερό και τι όχι, και δώστε τη λογική ερμηνεία.



Οι ερωτήσεις του γιατί



Η μπάλα είναι ελαφριά και επιπλέει, ενώ η πέτρα είναι βαριά και βουλιάζει. Θα εξοικειωθεί έτσι και με τις αντίθετες έννοιες βαρύ-ελαφρύ.

Μην ξεχάσετε να αναφέρετε βέβαια, ότι αυτό δεν ισχύει για τα πλεούμενα, γιατί η κατασκευή τους είναι τέτοια που δεν τους επιτρέπει να βουλιάζουν.

Εξίσου καλό παράδειγμα για τις ίδιες έννοιες είναι το κουβαδάκι με την άμμο ή το θαλασσινό νερό, με το οποίο μπορείτε επίσης να εισάγετε τις **ποσοτικές έννοιες γεμάτο-μισό-άδειο**.

2. Ονομάστε τα πλεούμενα (βάρκα, καράβι, πλοίο, κότερο, δελφίνι), δείχνοντάς τα, ζωγραφίζοντας το σχήμα τους και εξηγώντας το μέγεθος / χωρητικότητα και τη λειτουργικότητα του καθενός.



3. Μιλήστε για τα ζώα που βρίσκονται στη θάλασσα. Ποια είναι μεγάλα και ποια μικρά;



Τα μικρά παιδιά αγαπούν πολύ τα ζώα. Χρησιμοποιήστε το θέμα αυτό για να μιλήσετε για τις έννοιες μικρό και μεγάλο.


Μπορείτε αν θέλετε να χρησιμοποιήσετε κάποιες εικόνες (αν το παιδί είναι αρκετά μικρό και δεν μπορεί να φανταστεί τα ζώα, αλλά πρέπει να τα βλέπει).

4. Βλέπω – βλέπω με το μικρό μου ματάκι κάτι στην παραλία που αρχίζει από ... **φωνολογική ενημερότητα!** Μην ξεχνάτε ότι αναφέρεστε στα γράμματα φωνολογικά α, βου, γου, δου κλπ και **όχι** αλφα, βήτα γάμα, δέλτα...




Παιχνίδια αρχικής συλλαβής, δείτε αντικείμενα της θάλασσας και ονοματίστε τα. Πείτε ποια αρχίζουν από την ίδια συλλαβή.

5. Βρες 5 πράγματα που έχουν το ίδιο χρώμα.



Ψάχνετε με τα παιδιά στη παραλία 5 αντικείμενα που έχουν το ίδιο χρώμα. Αποφασίζετε **πρώτα το χρώμα** και στη συνέχεια το παιδί σας αναφέρει αντικείμενα από το χρώμα αυτό. Αν το παιδί επιθυμεί, μπορείτε να το επαναλάβετε και με άλλα χρώματα.

6. Κοίταξε στη θάλασσα και πες μου τι βλέπεις.




Αυτή η δραστηριότητα στοχεύει στο να αναπτύξει το παιδί τον προφορικό λόγο, αλλά με τον καιρό και αν συνεχίσετε με παρόμοιες δραστηριότητες, μπορείτε να παρατηρήσετε τη βελτίωση στο λεξιλόγιο του παιδιού αλλά και στην περιγραφή.

7. Θα σε ρωτήσω 5 ερωτήσεις που αρχίζουν με το: Ποιος, Πού, Πότε, Πώς και Γιατί!
Μπορείς να μου απαντήσεις;



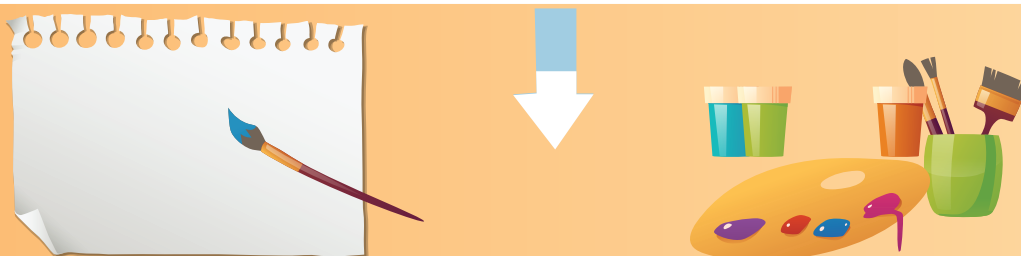
Τα μικρά παιδιά κατανοούν τη διαφορά ανάμεσα στις διάφορες λέξεις που χρησιμοποιούμε όταν ρωτάμε κάτι. Σταδιακά μαθαίνουν να μην τις συγχέουν και να απαντούν σωστά.

8. Ψάξτε, βρείτε και κόψτε από εικόνες βιβλίων-παραμυθιών και περιοδικών τους κατοίκους της θάλασσας.




Ξεχωρίστε τα φυτά από τα ψάρια. Μάθετε τα ονόματά τους, κάντε βουτιές με τις μάσκες και παρατηρήστε τα, συζητήστε για τον τρόπο που ζουν και τη σχέση τους με τον άνθρωπο (τα ψάρια μάς τρέφουνε, τα κοχύλια διακοσμούν κορνίζες και άλλα αντικείμενα, κ.λπ.). **Σύνδεση τι παράγει το καθένα!**

9. Ζωγράφισέ μου κάτι και πες μου τι ακριβώς έκανες για να δημιουργήσεις την υπέροχη ζωγραφιά σου.



Το παιδί μπαίνει στη διαδικασία να περιγράψει τόσο τη χρονική ακολουθία των πράξεών του, αλλά και πώς σκέφτηκε για να δημιουργήσει το κάθε τι.

10. Διδάξτε την έννοια της επιφάνειας και εξοικειώστε το παιδί με έννοιες του χώρου και τη γλωσσική διατύπωσή τους, μιλώντας για ό,τι κινείται πάνω από την επιφάνεια της θάλασσας (πουλιά), πάνω στην επιφάνεια της θάλασσας (βάρκα) ή κάτω από αυτήν (ψάρια). Μιλήστε επίσης για ό,τι βρίσκεται μέσα και έξω από τη θάλασσα.



Εξίσου εύκολο είναι να ασχοληθείτε με την προγραφή στην άμμο. Χαράξτε οριζόντιες, κάθετες γραμμές, κύκλους, κύματα, κορυφές-μύτες, δρόμους κ.λπ

Το καλοκαίρι φωτίζεται με γλωσσικά παιχνίδια.
Μιλήστε και περάστε στιγμές με τα παιδιά σας!