


Φύλλα εργασίας Αναγνωστικής Ικανότητας
για μαθητές Α' Δημοτικού

Βασικό Λεξιλόγιο Φωνοδιάταξης

Η συγγραφική ομάδα του my-book.gr



my - book.gr

Περιεχόμενα

Θεωρητικό Υπόβαθρο.....	5
Παπί.....	9
Τόπι.....	12
Πίτα.....	15
Πανί.....	18
Πιπίλα.....	21
Πεπόνι.....	24
Πατάτα.....	27
Παλάτι.....	30
Πακέτο.....	33
Κόκορας.....	36
Καρότα.....	39
Πόδι.....	42
Κιθάρα.....	45
Κότα.....	48
Κανάτα.....	51
Καπέλο.....	54
Πάμε.....	57
Κερί.....	60
Νάνος.....	63
Νένα.....	66
Τιτίνα.....	69
Μαμά.....	72
Μαρίνα.....	75
Γάτα.....	78
Ήλιος.....	81
Κήπος.....	84
Γάλα.....	87
Γόμα.....	90
Βόδι.....	93
Βίδα.....	95
Βάζο.....	99
Δέμα.....	102
Δώρο.....	105
Καλάθι.....	108
Λάδι.....	111

Θεωρητικό Υπόβαθρο

Τι είναι η ανάγνωση;

Προσδιορίζοντας την έννοια

Η επιστημονική βιβλιογραφία αναφέρει ότι η ανάγνωση αποτελείται από τα εξής χαρακτηριστικά:

- δεν αποτελεί εγγενή δεξιότητα,
- δεν έχει βιολογική βάση, όπως η βάδιση,
- αποτελείται από μία σειρά συγκεκριμένων σταδίων, από όπου διέρχονται όλα

τα παιδιά.

Η Τζιβνίκου (2015) υπογραμμίζει ότι τα στάδια κατάκτησης του μηχανισμού της ανάγνωσης είναι:

- ✓ συγκεκριμένα,
- ✓ εμφανή,
- ✓ διακριτά.

Επισημαίνεται ότι όλα τα παιδιά διέρχονται από τα ίδια στάδια με διαφορετικό ρυθμό και με διαφορετική διάρκεια. Οι ερευνητές, επίσης, αναφέρουν ότι η διαδικασία κατάκτησης του μηχανισμού της ανάγνωσης επηρεάζεται σημαντικά από την ποιότητα και τη διαδικασία της διδασκαλίας του παιδιού (Seymour & Elder, 1986).

Ορισμός Ανάγνωσης

Η ανάγνωση είναι η μεταφορά ενός κώδικα συμβόλων (γραφημάτων) σε έναν κώδικα ήχων (φωνημάτων).

Βασικό και απαραίτητο συστατικό της ανάγνωσης είναι η αποκωδικοποίηση που αποτελεί την πρώτη γνωστική λειτουργία της ανάγνωσης.

Η αποκωδικοποίηση

Η αποκωδικοποίηση του γραπτού λόγου είναι μια γνωστική λειτουργία που περιλαμβάνει την αναγνώριση των γραπτών (οπτικών) συμβόλων που αποτελούν τον γραπτό κώδικα, καθώς και τη μετάφρασή τους σε φωνολογική παράσταση. Αυτό ισχύει τόσο για τις λέξεις όσο και για τις ψευδολέξεις (Πόρποδας, 2002). Στην περίπτωση των λέξεων, η αποκωδικοποίηση καθιστά δυνατή την πρόσβαση στη σημασιολογική μνήμη και ανάσυρση της σημασίας της λέξης. Η κατανόηση αποτελεί την επόμενη απαραίτητη διαδικασία και συνδέεται άμεσα με την αποκωδικοποίηση.

Παπί


Φωνοδιάταξη

Φωνήματα

Επισήμανση: 1) Ονοματίζεις τη λέξη της εικόνας.

2) Χτυπάς παλαμάκια με κάθε φώνημα της λέξης (π.χ. κερί, κ – ε – ρ – ί).

3) Κυκλώνεις τα φωνήματα που χρειάζονται για να σχηματιστεί η λέξη.



Ανάλυση – Σύνθεση

Επισήμανση: Βρίσκεις και γράφεις.

Πρώτο γράμμα:

Πρώτη συλλαβή:

Τελευταίο γράμμα:

Τελευταία συλλαβή:

Γραφή

Επισήμανση: Συμπληρώνεις με τα φωνήματα που λείπουν.

π _ _ α

πί _ _

_ _ τ α

_ _ _ α

Επισήμανση: Γράφεις τη λέξη.

πίτα

.....

.....

.....

.....

.....

.....

.....


.....

Επισήμανση: Γράφεις τη λέξη.

Επισήμανση: Κυκλώνεις τη σωστή λέξη.

παλίπι

λαπίπι




πιπίλα

παπίλι

Οι εικόνες των Γραμμάτων μάς ταξιδεύουν στην Αλφαβήτα!

Εξειδικευμένο Υλικό Επίγνωσης των Γραμμάτων



- Οπτικοποίηση
- Δραστηριότητες Διάκρισης
- Παιχνίδια Αλφαβήτας


my - book.gr

Η συγγραφική ομάδα του my-book.gr

Περιεχόμενα

Θεωρητικό υπόβαθρο.....	5
Φώνημα Α, α.....	10
Φώνημα Β, β.....	14
Φώνημα Γ, γ.....	18
Φώνημα Δ, δ.....	22
Φώνημα Ε, ε.....	26
Φώνημα Ζ, ζ.....	30
Φώνημα Η, η.....	34
Φώνημα Θ, θ.....	38
Φώνημα Ι, ι.....	42
Φώνημα Κ, κ.....	46
Φώνημα Λ, λ.....	50
Φώνημα Μ, μ.....	54
Φώνημα Ν, ν.....	58
Φώνημα Ξ, ξ.....	62
Φώνημα Ο, ο.....	66
Φώνημα Π, π.....	70
Φώνημα Ρ, ρ.....	74
Φώνημα Σ, σ, ς.....	78
Φώνημα Τ, τ.....	82
Φώνημα Υ, υ.....	85
Φώνημα Φ, φ.....	89
Φώνημα Χ, χ.....	93
Φώνημα Ψ, ψ.....	97
Φώνημα Ω, ω.....	101
Δραστηριότητες.....	105
Ταμπλό Αλφαβήτας.....	105
Ο κλέφτης των γραμμάτων.....	107
Λαβύρινθοι διαβαθμισμένης δυσκολίας.....	108
Ο μάντης των γραμμάτων.....	111
Αλυσίδα των Γραμμάτων.....	112
Παιχνίδια Αλφαβήτας.....	113
Η μπουγάδα της αλφαβήτας.....	113
Το συμπλήρωμα.....	114
Κεφαλαία – Μικρά.....	115
Αλφαβητογραμμή.....	117

Το τρενάκι της Αλφαβήτας.....	118
Ψάρας γραμμάτων.....	119
Κυβογράμματα.....	120
Το παιχνίδι των φωνών.....	123
Ο πύργος των Γραμμάτων.....	125
Δημιουργοί ας γίνουμε!.....	127
Παράρτημα.....	128

Θεωρητικό υπόβαθρο

Τι είναι η ανάγνωση;

Προσδιορίζοντας την έννοια

Η επιστημονική βιβλιογραφία αναφέρει ότι η ανάγνωση αποτελείται από τα εξής χαρακτηριστικά:

- δεν αποτελεί εγγενή δεξιότητα,
- δεν έχει βιολογική βάση, όπως η βάδιση,
- αποτελείται από μία σειρά συγκεκριμένων σταδίων, από όπου διέρχονται όλα τα παιδιά.

Η Τζιβινίκου (2015) υπογραμμίζει ότι τα στάδια κατάκτησης του μηχανισμού της ανάγνωσης είναι:

- συγκεκριμένα,
- εμφανή,
- διακριτά.

Επισημαίνεται ότι όλα τα παιδιά διέρχονται από τα ίδια στάδια με διαφορετικό ρυθμό και με διαφορετική διάρκεια. Οι ερευνητές, επίσης, αναφέρουν ότι η διαδικασία κατάκτησης του μηχανισμού της ανάγνωσης επηρεάζεται σημαντικά από την ποιότητα και τη διαδικασία της διδασκαλίας του παιδιού (Seymour & Elder, 1986).

Ορισμός Ανάγνωσης

Η ανάγνωση είναι η μεταφορά ενός κώδικα συμβόλων (γραφημάτων) σε έναν κώδικα ήχων (φωνημάτων).

Βασικό και απαραίτητο συστατικό της ανάγνωσης είναι η αποκωδικοποίηση που αποτελεί την πρώτη γνωστική λειτουργία της ανάγνωσης.

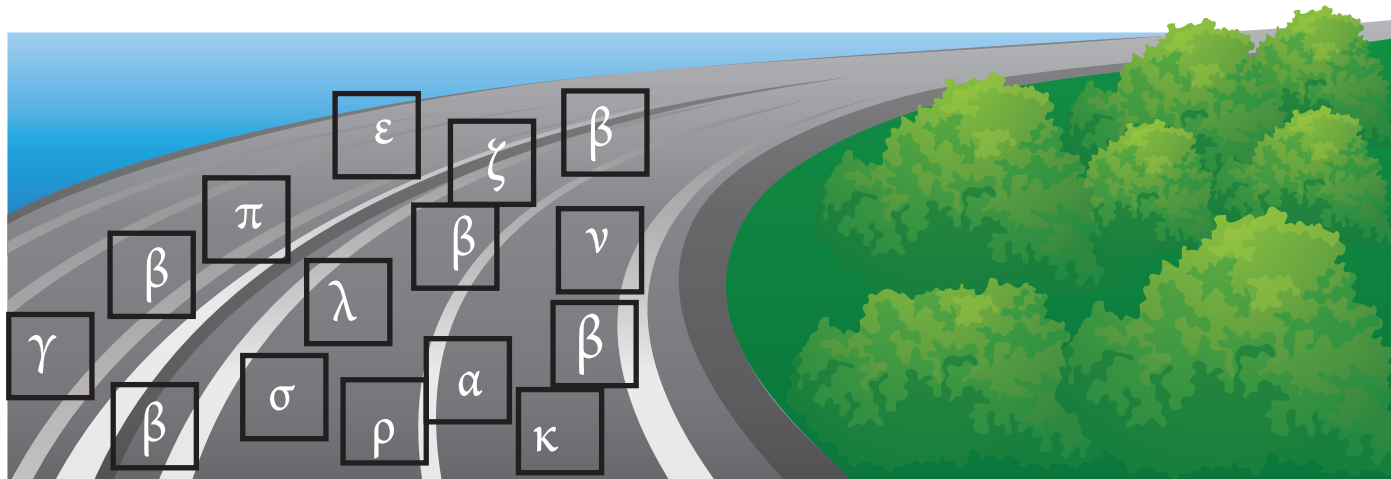
Συστατικά της ανάγνωσης

Ο γνωστικός τομέας της ανάγνωσης έχει προσεγγιστεί από πολλούς και διαφορετικούς επιστημονικούς κλάδους. Ο καθένας εξετάζει την ανάγνωση από διαφορετική οπτική και την ερμηνεύει ως μηχανισμό χρησιμοποιώντας διάφορους όρους. Ωστόσο, όλες οι επιστημονικά τεκμηριωμένες απόψεις συγκλίνουν στα πέντε πεδία που αφορούν άμεσα την ανάγνωση. Αυτά είναι:

- Η φωνημική επίγνωση, δηλαδή η γνώση των φωνημάτων.
- Η φωνολογική επίγνωση, δηλαδή η κατανόηση της λειτουργίας των φωνημάτων σε επίπεδο συλλαβών και λέξεων.
- Η αναγνωστική ευχέρεια, που είναι η ικανότητα ανάγνωσης με τον κατάλληλο ρυθμό.
- Το λεξιλόγιο, το σύνολο των λέξεων που γνωρίζει ένας μαθητής.


Οπτική Διάκριση

Επισημάνση: Βρες και χρωμάτισε το β!



Ακουστική Διάκριση




Επισημάνση: Χρωματίζεις όσες εικόνες αρχίζουν από το γράμμα β!




Πρόσωπο – Ζώο – Πράγμα

Επισημανση: Επιλέγεις μία εικόνα από λ που να ταιριάζει σε κάθε κατηγορία.

Πρόσωπο	Ζώο	Πράγμα





Ο πύργος των Γραμμάτων

Επισημάνση: Χρησιμοποίησε τις σωστές κάρτες γραμμάτων για να χτίσεις τον πύργο με βάση τις σειρές των γραμμάτων.

Αα	Ββ	Γγ	Δδ
Εε	Ζζ	Ηη	Θθ
Ιι	Κκ	Λλ	Μμ
Νν	Ξξ	Οο	Ππ
Ρρ	Σσ	Ττ	Υυ
Φφ	Χχ	Ψψ	Ωω

B - N - Λ - Θ - Ι - Α - Η - Δ - Μ - Ε

K - M - P - E - O - Z - I - A - Σ - Β